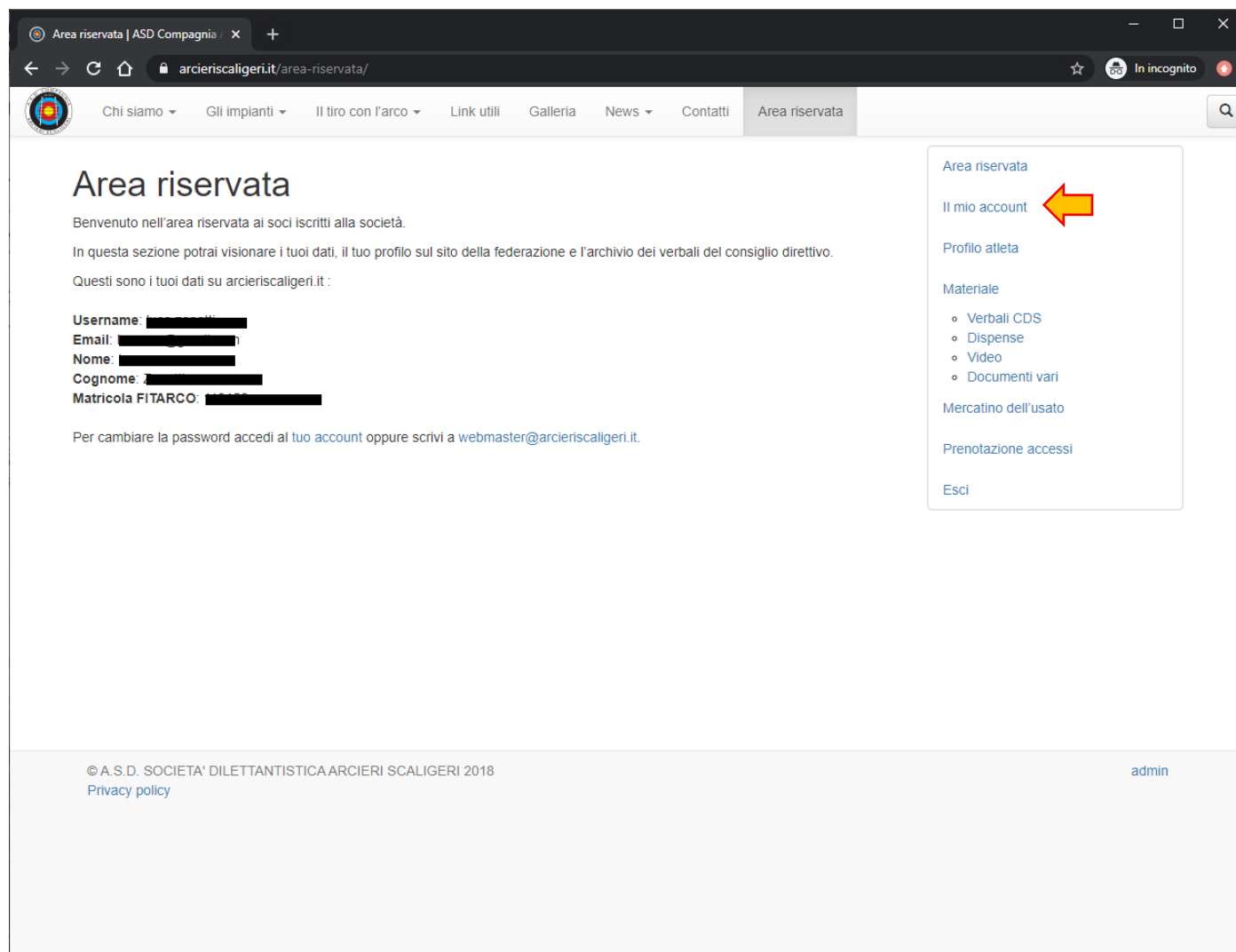


Come cambiare la password

Guida passo passo per cambiare la password di accesso all'area riservata del sito www.arcieriscaligeri.it.

Nelle immagini la freccia  segnala dove porre attenzione.

1. Una volta effettuato il login all'**Area riservata** (vedi guida "ComeAccedereAreaRiservata") cliccare su **Il mio account**.

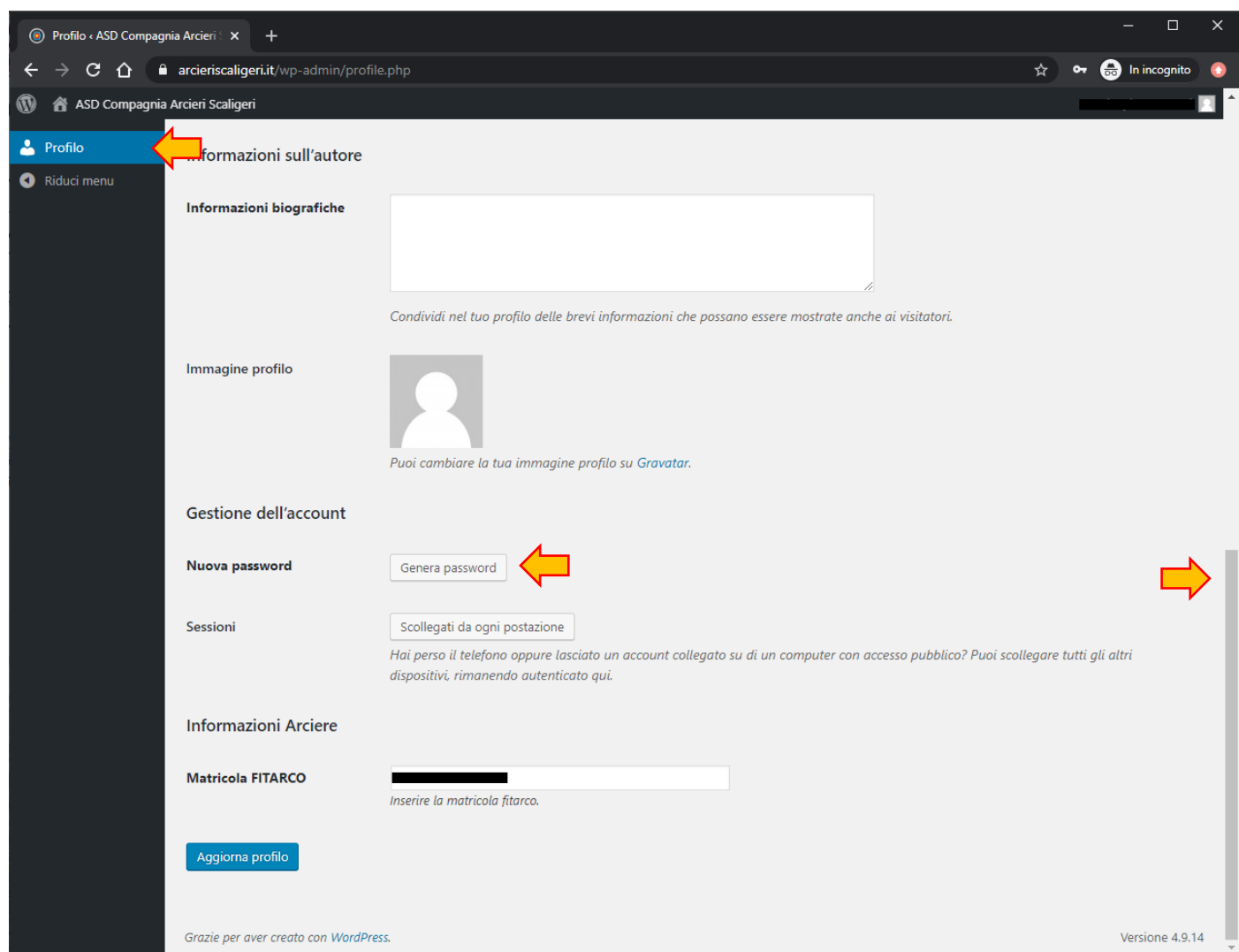


The screenshot shows a web browser window displaying the 'Area riservata' page. The browser's address bar shows 'arcieriscaligeri.it/area-riservata/'. The page has a navigation menu with items like 'Chi siamo', 'Gli impianti', 'Il tiro con l'arco', 'Link utili', 'Galleria', 'News', 'Contatti', and 'Area riservata'. The main content area is titled 'Area riservata' and includes a welcome message and a list of user details: Username, Email, Nome, Cognome, and Matricola FITARCO. A sidebar menu on the right contains links for 'Area riservata', 'Il mio account', 'Profilo atleta', 'Materiale', 'Mercatino dell'usato', 'Prenotazione accessi', and 'Esci'. A yellow arrow points to the 'Il mio account' link.

2. Verrà mostrata la pagina **Profilo**.

Scorrere con la barra laterale fino in fondo alla pagina.

Cliccare su **Genera password**.



The screenshot shows the WordPress user profile page in a browser window. The browser's address bar displays "arcieriscaligero.it/wp-admin/profile.php". The page title is "Profilo - ASD Compagnia Arcieri". The left sidebar contains a "Profilo" menu item, which is highlighted with a blue bar and a yellow arrow pointing to it. Below the sidebar, the main content area is titled "Informazioni sull'autore". It includes sections for "Informazioni biografiche" (with a text input field), "Immagine profilo" (with a profile picture placeholder and a link to Gravatar), "Gestione dell'account", "Nuova password" (with a "Genera password" button and a yellow arrow pointing to it), "Sessioni" (with a "Scollegati da ogni postazione" button and a yellow arrow pointing to the right), and "Informazioni Arciere" (with a "Matricola FITARCO" input field). At the bottom left is an "Aggiorna profilo" button. The footer contains the text "Grazie per aver creato con WordPress." and "Versione 4.9.14".

3. Il sistema suggerirà una **Nuova password**.

Forte significa che si tratta di una password particolarmente sicura.

Se si accetta questa password, cliccare sul pulsante **Aggiorna profilo**.

The screenshot shows a web browser window with the URL `arcieriscaligeri.it/wp-admin/profile.php`. The page is titled "Profilo - ASD Compagnia Arcieri" and features a dark sidebar with "Profilo" and "Riduci menu" options. The main content area is divided into several sections:

- Informazioni sull'autore**: Includes a text area for biographical information and a note: "Condividi nel tuo profilo delle brevi informazioni che possano essere mostrate anche ai visitatori."
- Immagine profilo**: Shows a placeholder for a profile picture with the text: "Puoi cambiare la tua immagine profilo su Gravatar."
- Gestione dell'account**: Contains a "Nuova password" section with a text input field containing the password `wIQVyUimarLOX^W1JR(4oYVS`, a "Nascondi" button, and an "Annulla" button. Below the input is a green bar with the word "Forte".
- Sessioni**: Includes a "Scollegati da ogni postazione" button and a note: "Hai perso il telefono oppure lasciato un account collegato su di un computer con accesso pubblico? Puoi scollegare tutti gli altri dispositivi, rimanendo autenticato qui."
- Informazioni Arciere**: Contains a "Matricola FITARCO" section with a text input field and the instruction: "Inserire la matricola fitarco."

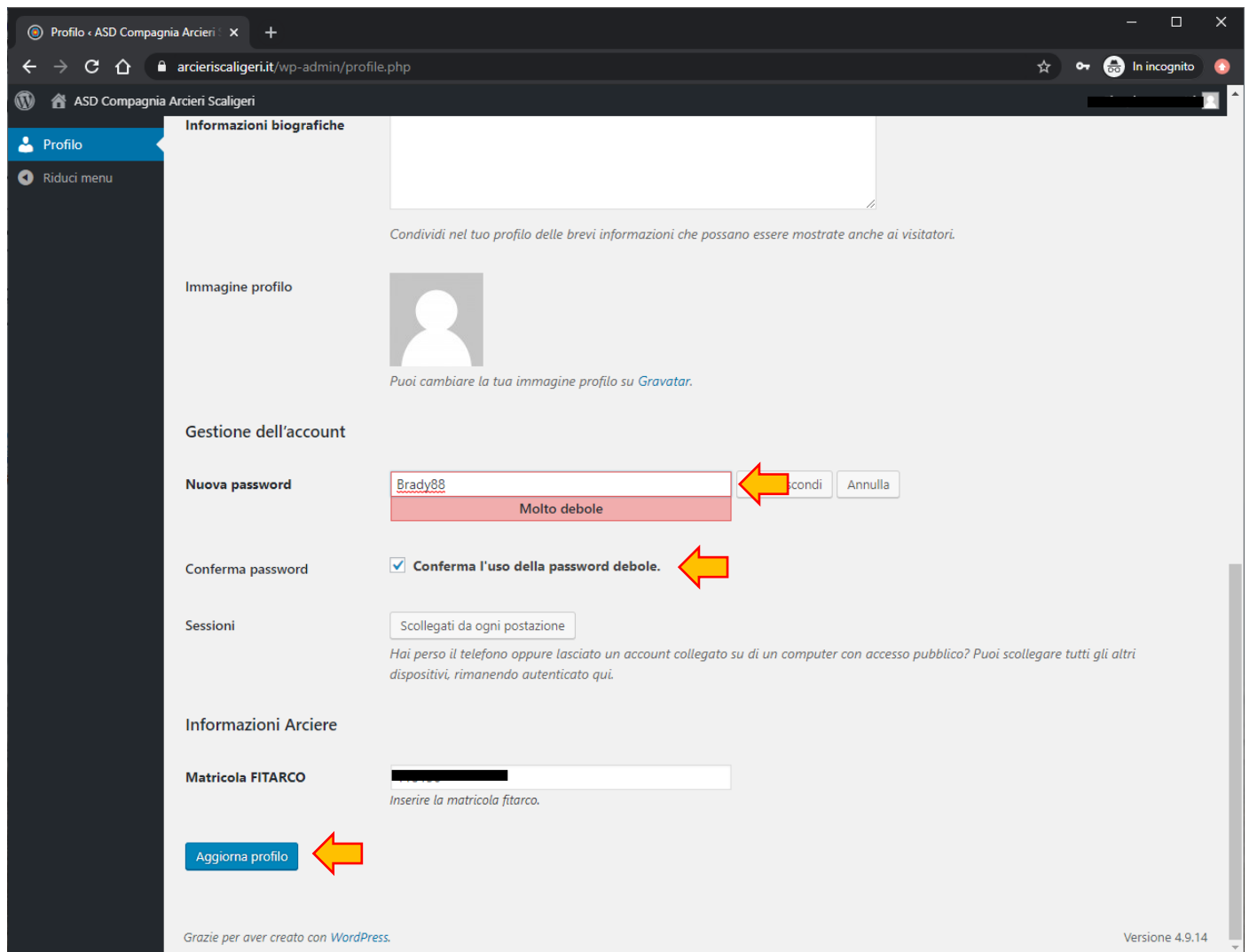
At the bottom left of the main content area, there is a blue button labeled "Aggiorna profilo".

4. Se si desidera impostare una password personalizzata, digitarla nella casella di testo accanto a **Nuova password**.

Se si tratta di una password **Molto debole** o **Debole** (cioè poco sicura), verrà richiesto di cliccare sul quadratino accanto a **Conferma l'uso della password debole**.

Se si tratta di una password **Media** o **Forte**, non comparirà **Conferma l'uso della password debole**.

Cliccare sul pulsante **Aggiorna profilo**.



The screenshot shows the WordPress user profile page for 'ASD Compagnia Arcieri'. The page is in Italian and contains the following sections:

- Informazioni biografiche**: A text area for biographical information.
- Immagine profilo**: A placeholder for a profile picture with a link to Gravatar.
- Gestione dell'account**:
 - Nuova password**: A text input field containing 'Brady88'. Below it, a red banner indicates the password is 'Molto debole'. A red arrow points to the 'Mostra / Nascondi' toggle.
 - Conferma password**: A checked checkbox labeled 'Conferma l'uso della password debole.' with a red arrow pointing to it.
 - Sessioni**: A button 'Scollegati da ogni postazione' and a note about logging out from other devices.
- Informazioni Arciere**:
 - Matricola FITARCO**: A text input field for the FITARCO membership number.

At the bottom left, there is a blue button labeled 'Aggiorna profilo' with a red arrow pointing to it. At the bottom right, the version number 'Versione 4.9.14' is displayed.

5. Comparirà la seguente schermata con il messaggio **Profilo aggiornato**.

A questo punto la password è stata cambiata e potrà essere utilizzata per accedere all'**Area riservata**.

Per tornare alla pagina principale del sito cliccare su **ASD Compagnia Arcieri Scaligeri**.

